

INSTELLEN MFA

9 juni 2020

Documentdetails

Datum: 9 juni 2020
Klantnaam:
Eigenaar: Erik Linders
Documenttype: Handleiding
Classificatie: Alleen voor intern gebruik
Versie: 1.2
Status: goedgekeurd

Versiebeheer

Gewijzigd door: [Changed by]
Versie: [Version]
Distributie: [Distribution]
Processtap: [Process stage]
Opmerking(en): [Comment(s)]

© Copyright Ctac 2020

Niets uit dit document mag worden verveelvoudigd, opgeslagen in een geautomatiseerd gegevensbestand, of openbaar gemaakt, in enige vorm of op enige wijze, hetzij elektronisch, mechanisch, door fotokopieën, opnamen of op enige andere manier, zonder voorafgaande schriftelijke toestemming van Ctac. De enige toegestane uitzondering hierop is verspreiding aan adviseurs van de persoon of partij waarvoor dit document bestemd is en die verantwoordelijk zijn voor het beoordelen van dit document.

1. INSTELLEN VAN MULTI FACTOR AUTHENTICATION

Ga naar onderstaande link om te connecten.


Fiori:


<https://sapecp.ctac.nl/zfiori?sap-client=400&sap-language=en>

Topdesk:

<https://topdesk.ctac.nl/>

Je komt dan in onderstaand scherm. Vul het CTAC mailadres in.




ENABLING YOUR AMBITION

Aanmelden

m.testuser@ctac.nl

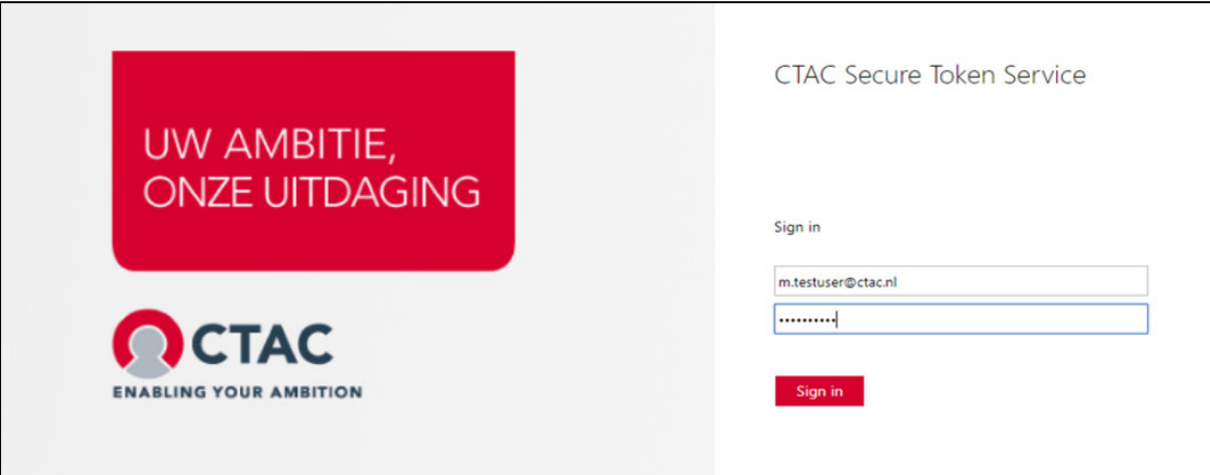
[Hebt u geen toegang tot het account?](#)

[Aanmeldingsopties](#)


Volgende

Klik op Volgende.

Je komt dan in onderstaand scherm. Vul het zelfgekozen wachtwoord in (wat voorheen altijd gebruikt werd).



**UW AMBITIE,
ONZE UITDAGING**



ENABLING YOUR AMBITION

CTAC Secure Token Service

Sign in

m.testuser@ctac.nl

.....

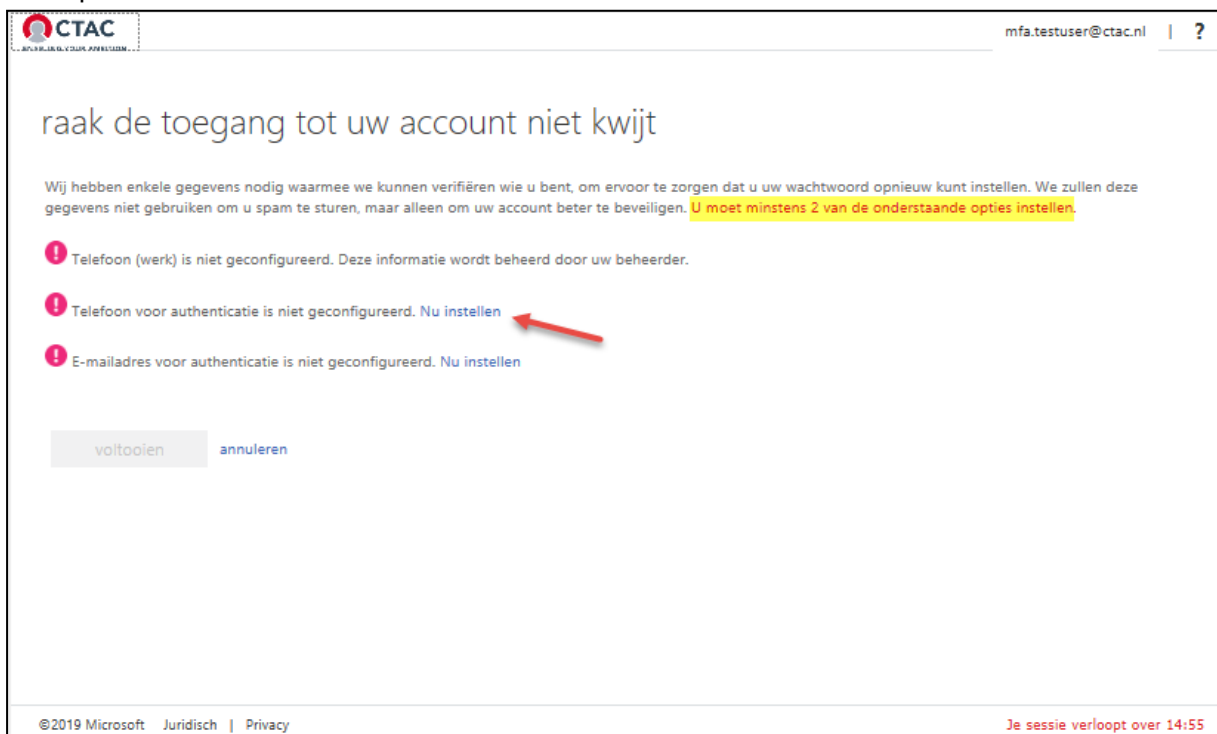
Sign in

De volgende stappen zijn alleen van toepassing als men voor de eerste keer inlogt.

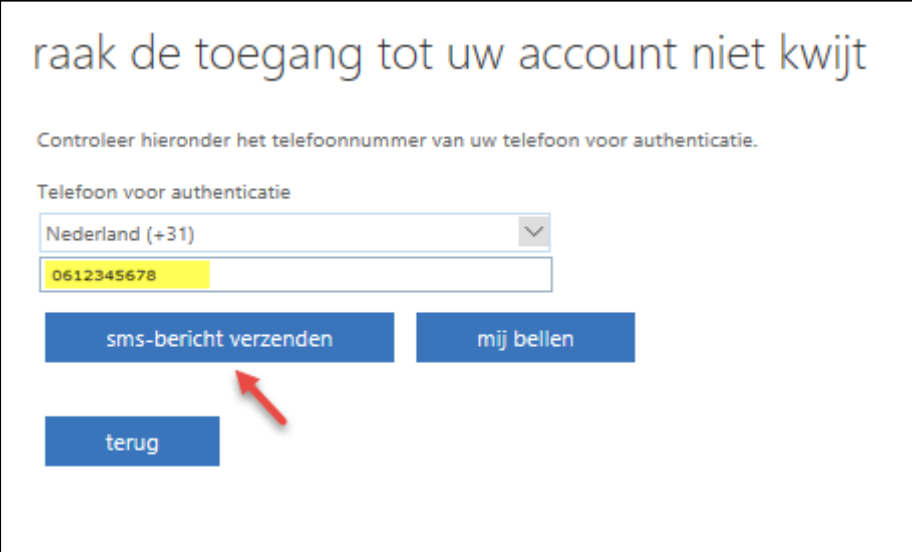
Onderstaand scherm verschijnt en klik op volgende:



Klik op "Nu instellen" om authenticatie van telefoon in te stellen:



Vul je 06-nummer in en klik op "sms-bericht verzenden".



raak de toegang tot uw account niet kwijt

Controleer hieronder het telefoonnummer van uw telefoon voor authenticatie.

Telefoon voor authenticatie

Nederland (+31)

0612345678

sms-bericht verzenden

mij bellen

terug

De code komt vervolgens via SMS binnen, zie onderstaand voorbeeld:



Vul de code in die per SMS is ontvangen en klik op verifiëren:

raak de toegang tot uw account niet kwijt

Controleer hieronder het telefoonnummer van uw telefoon voor authenticatie.

Telefoon voor authenticatie




Nederland (+31)

Op uw telefoon hebt u een sms-bericht met een verificatiecode ontvangen.

Tot slot is de authenticatie via e-mail ook benodigd. Klik hiervoor op "Nu instellen":

raak de toegang tot uw account niet kwijt

Wij hebben enkele gegevens nodig waarmee we kunnen verifiëren wie u bent, om ervoor te zorgen dat u uw wachtwoord opnieuw kunt instellen. We zullen deze gegevens niet gebruiken om u spam te sturen, maar alleen om uw account beter te beveiligen. **U moet minstens 2 van de onderstaande opties instellen.**

-  Telefoon (werk) is niet geconfigureerd. Deze informatie wordt beheerd door uw beheerder.
-  Telefoon voor authenticatie is ingesteld op [+31 0651402XXX](#)
-  E-mailadres voor authenticatie is niet geconfigureerd. [Nu instellen](#)

Vul het mailadres in en klik op "e-mail me":

raak de toegang tot uw account niet kwijt

Controleer hieronder uw e-mailadres voor authenticatie. Gebruik niet uw primaire e-mailadres voor werk of school.

E-mailadres voor authenticatie

De verificatiecode komt nu op het aangegeven mailadres aan:

E-mailverificatiecode voor het account Ctac N.V.

 MFA TEST USER <mfa.testuser@ctac.nl>
To  MFA Test User

Verifieer uw e-mailadres

Bedankt voor het verifiëren van uw account mfa.testuser@ctac.nl!


Uw code is: 394129

Vriendelijke groet,
Ctac N.V.

Dit bericht is verzonden vanaf een e-mailadres dat niet wordt gelezen. Beantwoord dit bericht niet.



Vul de in de mail ontvangen verificatie code in en klik op "verifiëren":



mfa.testuser@ctac.nl | ?

raak de toegang tot uw account niet kwijt

Controleer hieronder uw e-mailadres voor authenticatie. Gebruik niet uw primaire e-mailadres voor werk of school.

E-mailadres voor authenticatie

Wij hebben een e-mailbericht met een verificatiecode naar uw Postvak IN gestuurd.

Vanaf hier gaat de handleiding verder als bovenstaande stappen al eerder zijn uitgevoerd:

Klik op "Ja" om ervoor te zorgen dat het inloggen tot het minimum beperkt blijft:



The screenshot shows a confirmation dialog from CTAC. At the top left is the CTAC logo with the tagline "ENABLING YOUR AMBITION". Below the logo is the email address "mfa.testuser@ctac.nl". The main heading is "Aangemeld blijven?". Below this is the instruction: "Doe dit om het aantal keer dat u wordt gevraagd om u aan te melden, te verminderen." There is a checkbox with the label "Dit niet opnieuw weergeven". At the bottom, there are two buttons: a grey "Nee" button and a blue "Ja" button. A red arrow points to the "Ja" button.

Mocht je boeken via Fiori dan kom je uit bij de tegel:
My Timesheet.

